

# Návod na připojení pomocí protokolu HTTPS

Tento návod slouží jako pomůcka při problémech s přihlášením do aplikace portal.spsejecna.cz a webu spsejecna.cz pomocí bezpečného protokolu HTTPS. Důvodem použití tohoto protokolu je bezpečnostní riziko odposlechu Vašich přihlašovacích údajů studenty.

Návod je rozdělen do tří částí podle typu webového prohlížeče, který používáte. Nevíte-li, který prohlížeč používáte, poznáte to podle názvu, nebo loga uvedeného níže:



## **INTERNET EXPLORER**

Pokračujte na stranu 2.



## **MOZILLA FIREFOX**

Pokračujte na stranu 3.



## **GOOGLE CHROME**

Pokračujte na stranu 4.




# INTERNET EXPLORER

V případě, že během přihlašování Váš prohlížeč zobrazí následující upozornění, klikněte prosím na tlačítko označené červeným symbolem a textem:

## „Pokračovat na tento web (nedoporučujeme)“

(Certifikát zabezpečení webu je v pořádku, pouze není ověřen mezinárodními certifikačními autoritami. Upozornění by se mělo zobrazit pouze jednou na každém počítači.)





**Existuje problém s certifikátem zabezpečení tohoto webu.**


Certifikát zabezpečení předložený tímto webem nebyl vydán důvěryhodným certifikačním úřadem.

Problémy s certifikátem zabezpečení by mohly ukazovat na pokus podvést vás nebo zachytávat data, která odešlete na server.

**Doporučujeme, abyste zavřeli tuto webovou stránku a nepokračovali na tento web.**

 [Tuto webovou stránku zavřete kliknutím sem.](#)

 [Pokračovat na tento web \(nedoporučujeme\)](#)

 [Další informace](#)




# MOZILLA FIREFOX

V případě, že během přihlašování Váš prohlížeč zobrazí následující upozornění, postupujte takto:

1. Klikněte na text „**Vím, o co se jedná**“.
2. Klikněte na tlačítko „**Přidat výjimku**“.
3. Klikněte na tlačítko „**Získat certifikát**“.
4. Klikněte na tlačítko „**Schválit bezpečnostní výjimku**“.

(Toto připojení je důvěryhodné, pouze není ověřeno mezinárodními certifikačními autoritami. Upozornění by se mělo zobrazit pouze jednou na každém počítači.)



### Toto připojení není důvěryhodné

Počádali jste Firefox o zabezpečené připojení k serveru **portal.spsejecna.cz**, ale nelze ověřit, že tomu tak skutečně je.

Pokud je požadováno zabezpečené připojení, měl by server předložit důvěryhodnou identifikaci a tím prokázat, že se připojujete na správné místo. Nicméně, identita tohoto serveru nemohla být ověřena.

#### Co mám teď dělat?

Pokud se k tomuto serveru obvykle připojujete bez problému, může tato chyba znamenat, že se za tento server někdo snaží vydávat, a neměli byste pokračovat.

[Rychle odsud pryč!](#)

#### Technické detaily

●


**Vím, o co se jedná**

Pokud chápete rizika, můžete Firefox požádat o výjimku a začít identifikaci tohoto serveru důvěřovat. I když tomuto serveru důvěřujete, může tato chyba znamenat, že vám někdo odposlouchává připojení.

Nepřidávejte výjimku, pokud si nejste jisti, že tento server má dobrý důvod nepoužívat důvěryhodnou identifikaci.

●

[Přidat výjimku...](#)



Chystáte se změnit způsob, jakým aplikace Firefox identifikuje tento server. Legitimní banky, obchody a ostatní veřejné servery vás o toto žádát nebudou.

Server

Adresa:  [Získat certifikát](#)

Stav certifikátu

Tento server se prokazuje neplatnými informacemi. [Zobrazit...](#)

**Neznámá identita**

Certifikát je nedůvěryhodný, protože nebyl ověřen důvěryhodnou autoritou pomocí bezpečného podpisu.

☒ Uložit tuto výjimku trvale

●

[Schválit bezpečnostní výjimku](#)

[Zrušit](#)




# GOOGLE CHROME

V případě, že během přihlašování Váš prohlížeč zobrazí následující upozornění, klikněte prosím na tlačítko označené červeným symbolem a textem:

## „Přesto pokračovat“


(Bezpečnostní certifikát je důvěryhodný, pouze není ověřen mezinárodními certifikačními autoritami. Upozornění by se mělo zobrazit pouze jednou na každém počítači.)



### Bezpečnostní certifikát webu není důvěryhodný!

Pokusili jste se přejít na server **portal.spsejecna.cz**, ale server předložil certifikát vydaný subjektem, kterému operační systém vašeho počítače nedůvěřuje. To může znamenat, že server generoval vlastní bezpečnostní záruky, u nichž Google Chrome nemůže spoléhat na informace o identitě, nebo že se vaší komunikaci může pokoušet zachytit útočník.

Neměli byste pokračovat, **zvláště** pokud jste takové varování u těchto stránek dosud neviděli.



Přesto pokračovat

Zpět na bezpečnější stránku

---

► [Potřebuji vysvětlení](#)